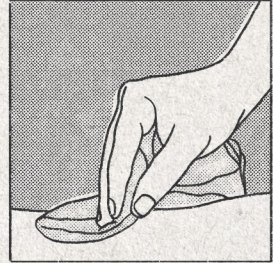
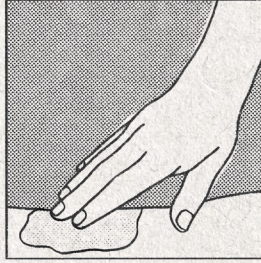
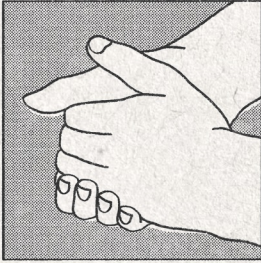


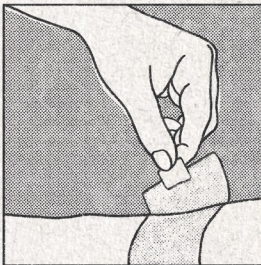
**RAYO  
UNIB**

## LES GESTES SIMPLES POUR UN BEAU TATOUAGE



Un tatouage neuf c'est comme un bobo :

- \* toujours avoir les mains propres pour le toucher
- \* le laver une fois par jour (ou sous la douche) à l'aide de notre SAVON DOUX NATUREL pendant trois semaines
- \* pour sécher : tamponner à l'aide d'une serviette propre



### PANSEMENT 1 : "SECONDE PEAU"

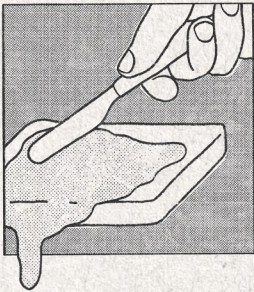
- \* peut se garder jusqu'à 3 jours
- \* le retirer avant s'il se perce, se décolle et met le tattoo à l'air afin d'éviter l'accumulation de bactéries
- \* le retirer sous un filet d'eau tiède

### PANSEMENT 2 : CELLOPHANE

- \* le retirer 2h après le tatouage ou une fois à la maison
- \* NE JAMAIS EN REMETTRE.

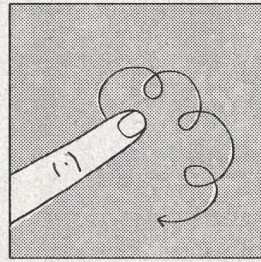
## L'APPLICATION DE LA CRÈME

Les tartines c'est bon,  
mais pas sur les  
tatuages!



X

Faire pénétrer la crème  
jusqu'à ce qu'elle soit  
totalement absorbée



✓

La zone tatouée doit rester hydratée constamment


grâce à notre baume  
naturel hydratant

identique à celui  
utilisé lors du tatouage

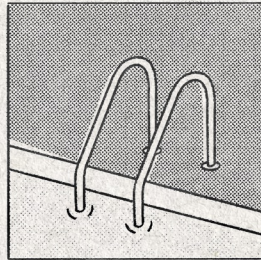
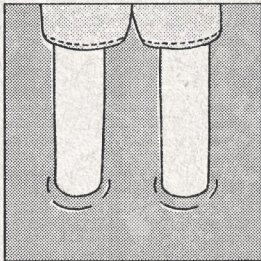


NE PAS GRATTER NI ARRACHER LES CRÔUTES

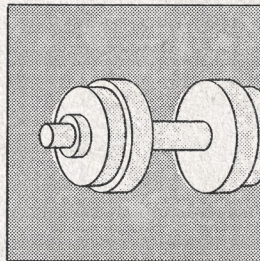
# INTERDIT PENDANT UN MOIS



- 1 - D'exposer le tatouage au soleil  
(le protéger avec de la crème  
solaire après la cicatrisation)




- 2 - Piscine, mer, hammam, sauna,  
douche ou bain trop longs



- 3 - De pratiquer le sport pendant  
les trois semaines qui suivent  
le tatouage

# LES PRODUITS À UTILISER

- recommandés par des dermatologues -



Notre savon bio naturel  
lave en douceur et  
facilite la cicatrisation.

⚠ Nous conseillons de ne pas  
appliquer la savonnette directement  
sur le tatouage.



Le Huble Butter est un  
baume hydratant naturel  
que nous utilisons pendant le  
tatouage.

Si vous avez la moindre question lors de  
la cicatrisation, écrivez-nous à  
[rayonnoirparis@gmail.com](mailto:rayonnoirparis@gmail.com)

@rayonnoirparis